

















COSEDE - Corporación del Seguro de Depósitos, Fondo de Liquidez y Fondo de Seguros Privados

Objetivo 21. Incrementar la cobertura y eficiencia en el pago del Seguro de Depósitos


Indicador	Comportamiento			
21.5. Número promedio de días acumulados utilizados para la atención del pago de seguro de depósitos de bases de datos originales y modificadas	Discreto			
Metas (Por Período) 2025				
Ene-Mar	Abr-Jun	Jul-Sep	Oct-Dic	
4	4	4	4	
Resultados (Por Período) 2025				
3	2	2	1	
Avance 2025				
75.00 %	50.00 %	50.00 %	25.00 %	
				
21.7. Porcentaje de emisión de títulos de crédito de entidades financieras del sector financiero privado y popular y solidario extintas y en liquidación forzosa a las que corresponden iniciar proceso coactivo.	Discreto			
Metas (Por Período) 2025				
Ene-Mar	Abr-Jun	Jul-Sep	Oct-Dic	
1	1	1	1	
Resultados (Por Período) 2025				
1	1	1	1	
Avance 2025				
100.00 %	100.00 %	100.00 %	100.00 %	
				
21.8. Porcentaje de personas beneficiarias que han cobrado el seguro de depósitos	Continuo			
Metas (Acumulado) 2025				
Ene-Mar	Abr-Jun	Jul-Sep	Oct-Dic	
0.7	0.705	0.71	0.72	
Resultados (Acumulado) 2025				
0.7911	0.7754	0.7137	0.8797	
Avance 2025				
113.01 %	109.99 %	100.52 %	122.18 %	
				
21.9. Porcentaje de Resoluciones emitidas de reclamos administrativos	Discreto			
Metas (Por Período) 2025				
Ene-Mar	Abr-Jun	Jul-Sep	Oct-Dic	
1	1	1	1	
Resultados (Por Período) 2025				
1	1	1	1	
Avance 2025				
100.00 %	100.00 %	100.00 %	100.00 %	
				
Estrategia				
21.1. Mantener el nivel óptimo de cobertura del Seguro de Depósitos.				
21.2. Potenciar el uso del canal de transferencias masivas para el pago del seguro de depósitos.				
21.3. Mejorar la eficiencia de los procesos relacionados al pago y recuperación del seguro de depósitos.				
Riesgos				
1. Incremento masivo de entidades financieras en liquidación forzosa CAUSARÍA demoras en los tiempos del proceso de pago del seguro de depósitos, considerando los recursos limitados para la gestión oportuna.				4

2. Falta de información, información incompleta, errónea o extemporánea, proporcionada por el organismo de control de accionistas y administradores de la liquidación forzosa de EFIs CAUSARÍA imposibilidad o ineficacia de las acciones coactivas	27
---	----

Objetivo 25. Fortalecer las capacidades institucionales

Indicador	Comportamiento
<i>No hay información capturada</i>	
Estrategia	
25.1. Establecer un marco de gobierno de TI para la habilitación de procesos de negocio con el uso de las TICs.	
25.2. Implementar un modelo de gestión integrado por procesos alineados a los estándares y mejores prácticas nacionales e internacionales.	
25.3. Coordinar e integrar los elementos orientadores de la planificación institucional con la planificación operativa.	
25.4. Implementar mecanismos de control y seguimiento para un uso eficiente de los recursos	
25.5. Establecer e implementar procesos de gestión documental	
25.6. Mejorar la satisfacción de los ciudadanos respecto a los servicios que brinda la COSEDE.	
25.7. Fortalecer los subsistemas para la administración del Talento Humano de acuerdo a la normativa vigente	
25.8. Potenciar el talento humano, así como su desarrollo y motivación.	
Riesgos	Calificación
1. Que el ente rector de las finanzas públicas disponga recortes al presupuesto institucional y que la institución no gestione asignación de recursos para su financiamiento CAUSARÍA que no se ejecuten requerimientos institucionales prioritarios.	18

Objetivo 26. Incrementar el desarrollo de instrumentos técnicos de seguros de depósitos, fondo de liquidez y seguro de seguros privados

Indicador	Comportamiento
26.1. Porcentaje de cumplimiento del portafolio de estudios de seguros de depósitos, fondos de liquidez y seguros de seguros privados elaborados	Continuo
Metas (Acumulado) 2025	
Ene-Jun	Jul-Dic
0.25	1
Resultados (Acumulado) 2025	
0.33	1
Avance 2025	
132.00 %	100.00 %
	
Estrategia	
26.1. Desarrollar y actualizar metodologías, estudios e instrumentos técnicos de seguros de depósitos, fondo de liquidez y seguro de seguros privados que coadyuven a la toma de decisiones	
Riesgos	Calificación
1. Acceder a información técnica tanto de entes de control nacional y/u organismos internacionales de aseguradoras de depósitos CAUSARÍA robustecer las metodologías de gestión de riesgos de los fondos que administra la COSEDE.	9

Objetivo 27. Incrementar la seguridad y liquidez de los portafolios de inversión de los fideicomisos

Indicador	Comportamiento		
27.1. Porcentaje de rendimiento ponderado del portafolio de los 3 fideicomisos	Discreto		
Metas (Por Período) 2025			
Ene-Mar	Abr-Jun	Jul-Sep	Oct-Dic
0.0249	0.025	0.0252	0.0253
Resultados (Por Período) 2025			
0.0455	0.0467	0.045	0.0446
Avance 2025			
182.73 %	186.80 %	178.57 %	176.28 %
			
27.2. Nivel de concentración ponderado de los portafolios de inversión de los Fideicomisos del Seguro de Depósitos y Seguros Privados	Discreto		
Metas (Por Período) 2025			
Ene-Mar	Abr-Jun	Jul-Sep	Oct-Dic
2,500	2,500	2,500	2,500
Resultados (Por Período) 2025			
2,285	2,269	2,198	2,242

Avance 2025				
91.40 %	90.76 %	87.92 %	89.68 %	
27.3. Porcentaje de participación de las inversiones a plazo dentro de los portafolio del Seguro de Depósitos del Sector Financiero Privado, popular y solidario y fondo de seguros privados				Discreto
Metas (Por Período) 2025				
Ene-Mar	Abr-Jun	Jul-Sep	Oct-Dic	
0.8141	0.8146	0.8151	0.8156	
Resultados (Por Período) 2025				
0.9661	0.993	0.959	0.999	
Avance 2025				
118.67 %	121.90 %	117.65 %	122.49 %	
27.4. Promedio ponderado de cumplimiento de las entidades financieras del sector financiero privado, asegurador y COACs del segmento 1, 2,3 que contribuyen a tiempo				Discreto
Metas (Por Período) 2025				
Ene-Mar	Abr-Jun	Jul-Sep	Oct-Dic	
0.998	0.998	0.998	0.998	
Resultados (Por Período) 2025				
0.9997	1	0.9995	0.9995	
Avance 2025				
100.17 %	100.20 %	100.15 %	100.15 %	
Estrategia				
27.1. Enfocar las inversiones en instrumentos seguros y líquidos				
27.2. Diversificar las inversiones en organismos multilaterales e internacionales, evaluando el nivel de las reservas internacionales				
27.3. Enfocar las inversiones en instrumentos que garanticen una mayor rentabilidad				
Riesgos				Calificación
1. Reducción en las tasas de interés CAUSARÍA disminución en el rendimiento de los portafolios de inversión				18

Aprobado

Declaro la revisión de mi plan estratégico/operativo y doy por terminada la operación de mi plan

 SALAZAR TORRES, RAQUEL
 Titular/Responsable del Plan

 Líder Metodológico