































COSEDE - Corporación del Seguro de Depósitos, Fondo de Liquidez y Fondo de Seguros Privados

Objetivo 21. Incrementar la cobertura y eficiencia en el pago del Seguro de Depósitos

Indicador	Comportamiento			
21.1. Porcentaje de personas beneficiarias que han cobrado el seguro de depósitos	Continuo			
Metas (Acumulado) 2023				
Ene-Mar	Abr-Jun	Jul-Sep	Oct-Dic	
0.605	0.61	0.615	0.62	
Resultados (Acumulado) 2023				
0.6651	0.7467	0.744	0.7543	
Avance 2023				
109.93 %	122.41 %	120.98 %	121.66 %	
				
21.2. Número promedio de días acumulados utilizados para la atención del pago de seguro de depósitos de bases de datos originales y modificadas	Discreto			
Metas (Por Período) 2023				
Ene-Mar	Abr-Jun	Jul-Sep	Oct-Dic	
4	4	4	4	
Resultados (Por Período) 2023				
3.5	3.1	3.6	3	
Avance 2023				
87.50 %	77.50 %	90.00 %	75.00 %	
				
21.3. Porcentaje de emisión de títulos de crédito de entidades financieras del sector financiero privado y popular y solidario extintas y en liquidación forzosa a las que corresponden iniciar proceso coactivo	Continuo			
Metas (Acumulado) 2023				
Ene-Mar	Abr-Jun	Jul-Sep	Oct-Dic	
0.9	0.91	0.915	0.92	
Resultados (Acumulado) 2023				
1	1	1	1	
Avance 2023				
111.11 %	109.89 %	109.29 %	108.70 %	
				
Estrategia				
21.1. Mantener el nivel óptimo de cobertura del Seguro de Depósitos.				
21.2. Potenciar el uso del canal de transferencias masivas para el pago del seguro de depósitos.				
21.3. Mejorar la eficiencia de los procesos relacionados al pago y recuperación del seguro de depósitos.				
Riesgos				Calificación
1. Falta de información, información incompleta, información errónea o extemporánea, proporcionada por el organismo de control CAUSARÍA imposibilidad o ineficacia de las acciones coactivas				9
2. Incremento masivo de entidades financieras en liquidación forzosa CAUSARÍA demoras en los tiempos del proceso de pago del seguro de depósitos, considerando los recursos limitados para la gestión oportuna.				4

Objetivo 22. Incrementar la Eficiencia en la Administración y Control de los Fideicomisos

Indicador	Comportamiento			
22.1. Porcentaje de rendimiento ponderado del portafolio de los 3 fideicomisos	Discreto			
Metas (Por Período) 2023				
Ene-Mar	Abr-Jun	Jul-Sep	Oct-Dic	
0.0237	0.0238	0.024	0.0241	
Resultados (Por Período) 2023				
0.0405	0.0426	0.0435	0.0433	

Avance 2023			
170.89 %	178.99 %	181.25 %	179.67 %
			
22.2. Porcentaje de participación de las inversiones a plazo dentro de los portafolios del Seguro de Depósitos del Sector Financiero Privado, popular y solidario y fondo de seguros privados			Discreto
Metas (Por Período) 2023			
Ene-Mar	Abr-Jun	Jul-Sep	Oct-Dic
0.8101	0.8106	0.8111	0.8116
Resultados (Por Período) 2023			
0.9886	0.9886	0.9852	0.968
Avance 2023			
122.03 %	121.96 %	121.46 %	119.27 %
			
22.3. Nivel de concentración ponderado de los portafolios de inversión de los Fideicomisos del Seguro de Depósitos y Seguros Privados			Discreto
Metas (Por Período) 2023			
Ene-Mar	Abr-Jun	Jul-Sep	Oct-Dic
2,168	2,165	2,162	2,159
Resultados (Por Período) 2023			
2,425	2,066	2,048	2,268
Avance 2023			
111.85 %	95.43 %	94.73 %	105.05 %
			
22.4. Promedio ponderado de cumplimiento de las entidades financieras del sector financiero privado, asegurador y COACs del segmento 1, 2,3 que contribuyen a tiempo			Discreto
Metas (Por Período) 2023			
Ene-Mar	Abr-Jun	Jul-Sep	Oct-Dic
0.9978	0.9978	0.9978	0.9978
Resultados (Por Período) 2023			
0.9997	0.9988	0.9998	0.9992
Avance 2023			
100.19 %	100.10 %	100.20 %	100.14 %
			
Estrategia			
22.1. Aumentar la participación de inversiones en el Sector Real			
22.2. Aumentar el plazo de inversiones en el sector Público.			
22.3. Diversificar los portafolios de inversiones.			
Riesgos			Calificación
1. Limitados emisores para la calificación y cumplimiento de políticas de inversión CAUSARÍA mayor concentración de emisores y potencial reducción del rendimiento del portafolio			1
Objetivo 23. Reducir la brecha de los principios básicos de los seguros de depósitos eficaces			
Indicador			Comportamiento
23.1. Porcentaje de reducción de la brecha de cumplimiento de los principios básicos de seguros de depósitos eficaces en lo aplicable al mandato de la COSEDE			Discreto
Metas (Por Período) 2023			
Ene-Jun		Jul-Dic	
0.625		0.563	
Resultados (Por Período) 2023			
0.6875		0.6875	
Avance 2023			
110.00 %		122.11 %	
			
Estrategia			
23.1. Desarrollar e Implementar un plan de reducción de brechas del cumplimiento de los principios básicos de seguros de depósitos eficaces en lo aplicable al mandato de la COSEDE.			

Riesgos	Calificación
1. No contar con metodológicas aprobadas que sustentan la toma de decisiones CAUSARÍA falta de disponibilidad de tiempo y la categorización de los temas a tratarse por parte del Directorio COSEDE y/o la Junta de Política y Regulación Financiera	9

Objetivo 24. Incrementar el nivel de conocimiento del Seguro de Depósitos en la ciudadanía

Indicador	Comportamiento
24.1. Porcentaje de cumplimiento del Programa de Comunicación de Concientización al Público.	Continuo
Metas (Acumulado) 2023	
Ene-Jun	Jul-Dic
0.4	1
Resultados (Acumulado) 2023	
0.6364	0.9091
Avance 2023	
159.10 %	90.91 %
	

Estrategia

24.1. Reestructurar planes de comunicación integral

Riesgos	Calificación
1. Poco interés por parte de la ciudadanía CAUSARÍA que la institución no encuentre los canales para la difusión de los beneficios de Seguro de Depósitos.	1

Objetivo 25. Fortalecer las capacidades institucionales

Indicador	Comportamiento
<i>No hay información capturada</i>	
Estrategia	
25.1. Establecer un marco de gobierno de TI para la habilitación de procesos de negocio con el uso de las TICs.	
25.2. Implementar un modelo de gestión integrado por procesos alineados a los estándares y mejores prácticas nacionales e internacionales.	
25.3. Coordinar e integrar los elementos orientadores de la planificación institucional con la planificación operativa.	
25.4. Implementar mecanismos de control y seguimiento para un uso eficiente de los recursos	
25.5. Establecer e implementar procesos de gestión documental	
25.6. Mejorar la satisfacción de los ciudadanos respecto a los servicios que brinda la COSEDE.	
25.7. Fortalecer los subsistemas para la administración del Talento Humano de acuerdo a la normativa vigente	
25.8. Potenciar el talento humano, así como su desarrollo y motivación.	
Riesgos	Calificación
1. Que el ente rector de las finanzas públicas disponga recortes al presupuesto institucional y que la institución no gestione asignación de recursos para su financiamiento CAUSARÍA que no se ejecuten requerimientos institucionales prioritarios.	9

Aprobado

Declaro la revisión de mi plan estratégico/operativo y doy por terminada la operación de mi plan

 SALAZAR TORRES, RAQUEL
 Titular/Responsable del Plan

 Líder Metodológico

COSEDE - Corporación del Seguro de Depósitos, Fondo de Liquidez y Fondo de Seguros Privados >Coordinación General Administrativa Financiera

Objetivo 7. Incrementar la eficiencia en la gestión del archivo, bienes y servicios institucionales MEDIANTE su ejecución oportuna, así como el monitoreo y control periódico.

Indicador	Comportamiento			
7.1. Porcentaje de documentos desmaterializados y electrónicos almacenados en los diferentes fuentes de almacenamiento	Continuo			
Metas (Acumulado) 2023				
Ene-Mar	Abr-Jun		Jul-Sep	Oct-Dic
0.25	0.5		0.75	1
Resultados (Acumulado) 2023				
0.1429	0.1429		0.1429	0.1429
Avance 2023				
57.16 %	28.58 %		19.05 %	14.29 %

Objetivo 8. Incrementar la eficiencia de la Gestión del Talento Humano MEDIANTE la ejecución acertada y oportuna de todos sus subsistemas

Indicador	Comportamiento			
8.1. Porcentaje de cumplimiento del plan interno de capacitación	Continuo			
Metas (Acumulado) 2023				
Ene-Mar	Abr-Jun		Jul-Sep	Oct-Dic
0.025	0.3		0.6	1
Resultados (Acumulado) 2023				
0.0476	0.3333		0.5714	0.8571
Avance 2023				
190.40 %	111.10 %		95.23 %	85.71 %

Objetivo 9. Incrementar la eficiencia en el uso de los recursos financieros MEDIANTE la implementación de metodologías de planificación y ejecución presupuestaria

Indicador	Comportamiento											
9.1. Porcentaje de cumplimiento de ejecución del PAC	Continuo											
Metas (Acumulado) 2023												
Ene-Abr			May-Ago				Sep-Dic					
0.35			0.7				1					
Resultados (Acumulado) 2023												
0.3			0.619				1					
Avance 2023												
85.71 %			88.43 %				100.00 %					
9.2. Porcentaje ejecución presupuestaria de la COSEDE												Continuo
Metas (Acumulado) 2023												
Ene	Feb	Mar	Abr	May	Jun	Jul	Ago	Sep	Oct	Nov	Dic	
0.066	0.138	0.212	0.3	0.365	0.435	0.5	0.611	0.681	0.752	0.855	1	
Resultados (Acumulado) 2023												
0.0596	0.1247	0.2099	0.2979	0.3704	0.4418	0.5188	0.6031	0.6886	0.7647	0.8497	0.9972	
Avance 2023												
90.30 %	90.36 %	99.01 %	99.30 %	101.48 %	101.56 %	103.76 %	98.71 %	101.12 %	101.69 %	99.38 %	99.72 %	

Proyectos

Proyecto	Programado a Devengar	Ppto. Devengado	Fase Actual	Fecha de Fin	Avance Físico Planeado	Avance Físico Real
I010 Reforma parcial al Estatuto Orgánico por Procesos" a "Reformas Instrumentos de Institucionalidad - Estatuto Orgánico por Procesos y Manual de Puestos.	0.00	0.00	Ejecución	31/10/2024	30.00 %	29.00 %

Aprobado

















Declaro la revisión de mi plan estratégico/operativo y doy por terminada la operación de mi plan

 VALENZUELA PAZMIÑO, CARLA ELIZABETH
 Titular/Responsable del Plan

 Líder Metodológico

COSEDE - Corporación del Seguro de Depósitos, Fondo de Liquidez y Fondo de Seguros Privados >Coordinación Técnica de Gestión y Control de Fideicomisos

Objetivo 8. Incrementar el rendimiento del portafolio de los fideicomisos MEDIANTE la ejecución de las políticas de inversión, reducción de la concentración y fortalecimiento del proceso de cobro

Indicador	Comportamiento			
8.1. Porcentaje de rendimiento ponderado del portafolio de los 3 fideicomisos	Discreto			
Metas (Por Período) 2023				
Ene-Mar	Abr-Jun	Jul-Sep	Oct-Dic	
0.0237	0.0238	0.024	0.0241	
Resultados (Por Período) 2023				
0.0405	0.0426	0.0435	0.0433	
Avance 2023				
170.89 %	178.99 %	181.25 %	179.67 %	
				
8.2. Porcentaje de rentabilidad del portafolio de inversión del fideicomiso del seguro de depósitos del sector financiero privado	Discreto			
Metas (Por Período) 2023				
Ene-Mar	Abr-Jun	Jul-Sep	Oct-Dic	
0.0192	0.0194	0.0195	0.0197	
Resultados (Por Período) 2023				
0.0298	0.0308	0.0314	0.0311	
Avance 2023				
155.21 %	158.76 %	161.03 %	157.87 %	
				
8.3. Porcentaje de rentabilidad del portafolio de inversión del fideicomiso del seguro de depósitos de las entidades del sector financiero popular y solidario	Discreto			
Metas (Por Período) 2023				
Ene-Mar	Abr-Jun	Jul-Sep	Oct-Dic	
0.0041	0.0043	0.0044	0.0046	
Resultados (Por Período) 2023				
0.0095	0.0107	0.0109	0.0109	
Avance 2023				
231.71 %	248.84 %	247.73 %	236.96 %	
				
8.4. Porcentaje de rentabilidad del portafolio de inversión del fideicomiso del fondo de seguros privados	Discreto			
Metas (Por Período) 2023				
Ene-Mar	Abr-Jun	Jul-Sep	Oct-Dic	
0.0016	0.0017	0.0019	0.002	
Resultados (Por Período) 2023				
0.0011	0.0012	0.0012	0.0013	
Avance 2023				
68.75 %	70.59 %	63.16 %	65.00 %	
				
8.5. Nivel de concentración ponderado de los portafolios de inversión de los Fideicomisos del Seguro de Depósitos y Seguros Privados	Discreto			
Metas (Por Período) 2023				
Ene-Mar	Abr-Jun	Jul-Sep	Oct-Dic	
2,168	2,165	2,162	2,159	
Resultados (Por Período) 2023				
2,425	2,066	2,048	2,268	

Avance 2023			
111.85 %	95.43 %	94.73 %	105.05 %

8.6. Porcentaje de participación de las inversiones a plazo dentro de los portafolio del Seguro de Depósitos del Sector Financiero Privado, popular y solidario y fondo de seguros privados **Discreto**

Metas (Por Período) 2023			
Ene-Mar	Abr-Jun	Jul-Sep	Oct-Dic
0.8101	0.8106	0.8111	0.8116
Resultados (Por Período) 2023			
0.9886	0.9886	0.9852	0.968
Avance 2023			
122.03 %	121.96 %	121.46 %	119.27 %

8.7. Promedio ponderado de cumplimiento de las entidades financieras del sector financiero privado, asegurador y COACs del segmento 1, 2,3 que contribuyen a tiempo **Discreto**

Metas (Por Período) 2023			
Ene-Mar	Abr-Jun	Jul-Sep	Oct-Dic
0.9978	0.9978	0.9978	0.9978
Resultados (Por Período) 2023			
0.9997	0.9988	0.9998	0.9992
Avance 2023			
100.19 %	100.10 %	100.20 %	100.14 %

Proyectos

No hay información capturada

Aprobado

Declaro la revisión de mi plan estratégico/operativo y doy por terminada la operación de mi plan

 ARROYO TELLO, MARCELO ALFREDO
 Titular/Responsable del Plan

 Líder Metodológico

COSEDE - Corporación del Seguro de Depósitos, Fondo de Liquidez y Fondo de Seguros Privados >Coordinación Técnica de Mecanismos de Seguridad Financiera

Objetivo 3. Incrementar la eficiencia en el pago del seguro de depósitos y seguro de seguros privados MEDIANTE la potencialización del uso de los canales de pago del seguro de depósitos

Indicador				Comportamiento
3.1. Porcentaje de personas beneficiarias que han cobrado el seguro de depósitos				Continuo
Metas (Acumulado) 2023				
Ene-Mar	Abr-Jun	Jul-Sep	Oct-Dic	
0.605	0.61	0.615	0.62	
Resultados (Acumulado) 2023				
0.6651	0.7467	0.744	0.7543	
Avance 2023				
109.93 %	122.41 %	120.98 %	121.66 %	
3.2. Número promedio de días acumulados utilizados para la atención del pago de seguro de depósitos de bases de datos originales y modificadas				Discreto
Metas (Por Período) 2023				
Ene-Mar	Abr-Jun	Jul-Sep	Oct-Dic	
4	4	4	4	
Resultados (Por Período) 2023				
3.5	3.1	3.6	3	
Avance 2023				
87.50 %	77.50 %	90.00 %	75.00 %	

Proyectos

Proyecto	Programado a Devengar	Ppto. Devengado	Fase Actual	Fecha de Fin	Avance Físico Planeado	Avance Físico Real
I006 Actualización del Sistema de Pagos y Recuperaciones (Pago y Contra Pago)	0.00	0.00	Completado	10/03/2023	100.00 %	100.00 %

Aprobado

Declaro la revisión de mi plan estratégico/operativo y doy por terminada la operación de mi plan

 GUZMAN ACOSTA, JOSE ANTONIO
 Titular/Responsable del Plan

 Líder Metodológico

COSEDE - Corporación del Seguro de Depósitos, Fondo de Liquidez y Fondo de Seguros Privados >Coordinación Técnica de Protección de Seguro y Fondos

Objetivo 6. Incrementar la gestión de recuperación del seguro de depósitos MEDIANTE la ejecución del procedimiento coactivo

Indicador				Comportamiento
6.1. Porcentaje de emisión de títulos de crédito de entidades financieras del sector financiero privado y popular y solidario extintas a las que corresponden iniciar proceso coactivo				Continuo
Metas (Acumulado) 2023				
Ene-Mar	Abr-Jun	Jul-Sep	Oct-Dic	
0.9	0.91	0.915	0.92	
Resultados (Acumulado) 2023				
0.9	1	1	1	
Avance 2023				
100.00 %	109.89 %	109.29 %	108.70 %	
6.2. Porcentaje de emisión de títulos de crédito de entidades financieras del sector financiero privado y popular y solidario en liquidación forzosa a las que corresponden iniciar proceso coactivo				Continuo
Metas (Acumulado) 2023				
Ene-Mar	Abr-Jun	Jul-Sep	Oct-Dic	
0.9	0.91	0.915	0.92	
Resultados (Acumulado) 2023				
1	1	1	1	
Avance 2023				
111.11 %	109.89 %	109.29 %	108.70 %	

Proyectos

No hay información capturada

Aprobado









Declaro la revisión de mi plan estratégico/operativo y doy por terminada la operación de mi plan

 GARCES SALVADOR, ESTEBAN FELIPE
 Titular/Responsable del Plan

 Líder Metodológico

COSEDE - Corporación del Seguro de Depósitos, Fondo de Liquidez y Fondo de Seguros Privados >Coordinación Técnica de Riesgos y Estudios

Objetivo 8. Incrementar la capacidad analítica del riesgo del sistema financiero nacional y de seguros privados MEDIANTE el desarrollo, mejora y aplicación de metodologías técnicas basadas en las mejores prácticas internacionales

Indicador	Comportamiento		
8.1. Porcentaje de reducción de la brecha de cumplimiento de los principios básicos de seguros de depósitos eficaces en lo aplicable al mandato de la COSEDE	Discreto		
Metas (Por Período) 2023			
Ene-Jun	Jul-Dic		
0.625	0.563		
Resultados (Por Período) 2023			
0.6875	0.6875		
Avance 2023			
110.00 %	122.11 %		
			
8.2. Porcentaje de instrumentos entregados oportunamente	Continuo		
Metas (Acumulado) 2023			
Ene-Mar	Abr-Jun	Jul-Sep	Oct-Dic
0.25	0.5	0.75	1
Resultados (Acumulado) 2023			
0.2167	0.5	0.75	1
Avance 2023			
86.68 %	100.00 %	100.00 %	100.00 %
			
8.4. Porcentaje de entidades identificadas con posición vulnerable respecto al total de entidades incursas en causal de liquidación forzosa con calificación de riesgo de COSEDE	Discreto		
Metas (Por Período) 2023			
Ene-Jun	Jul-Dic		
0.8748	0.8748		
Resultados (Por Período) 2023			
0.8514	0.8488		
Avance 2023			
97.33 %	97.03 %		
			

Objetivo 9. Incrementar la eficiencia institucional MEDIANTE la implementación del plan de solución integral de la herramienta de inteligencia de negocios

Indicador	Comportamiento
9.1. Porcentaje de cumplimiento al plan de solución integral de la herramienta de inteligencia de negocios	Continuo
Metas (Acumulado) 2023	
Ene-Jun	Jul-Dic
0.25	1
Resultados (Acumulado) 2023	
0.1429	1
Avance 2023	
57.16 %	100.00 %
	

Proyectos

Proyecto	Programado a Devengar	Ppto. Devengado	Fase Actual	Fecha de Fin	Avance Físico Planeado	Avance Físico Real
I022 Cuantificación del Costo contingente para las empresas de seguros privados	0.00	0.00	Completado	15/02/2023	100.00 %	100.00 %

Aprobado

Declaro la revisión de mi plan estratégico/operativo y doy por terminada la operación de mi plan

 JARAMILLO SARMIENTO, ALVARO ANTONIO
 Titular/Responsable del Plan

 Líder Metodológico

COSEDE - Corporación del Seguro de Depósitos, Fondo de Liquidez y Fondo de Seguros Privados >Dirección de Planificación y Gestión Estratégica

Objetivo 7. Incrementar la eficiencia operacional MEDIANTE la mejora continua y la implementación de un sistema integral de gestión por procesos

Indicador	Comportamiento
7.1. Nivel de Madurez de los procesos	Continuo
Metas (Acumulado) 2023	
Ene-Jun	Jul-Dic
0.7	0.71
Resultados (Acumulado) 2023	
0.703	0.77
Avance 2023	
100.43 %	108.45 %

Objetivo 8. Incrementar la eficiencia de la planificación institucional MEDIANTE la integración y cooperación de las partes interesadas; y, control de los planes, programas y proyectos

Indicador	Comportamiento		
8.1. Porcentaje de cumplimiento del reporte de planes, programas y proyectos de gestión de resultados institucional	Discreto		
Metas (Por Período) 2023			
Ene-Mar	Abr-Jun	Jul-Sep	Oct-Dic
1	1	1	1
Resultados (Por Período) 2023			
1	1	1	1
Avance 2023			
100.00 %	100.00 %	100.00 %	100.00 %

Objetivo 9. Incrementar la eficiencia institucional en el uso de las Tecnologías de la Información y Comunicación MEDIANTE el mejoramiento de la infraestructura tecnológica de TI y ciberseguridad.

Indicador	Comportamiento										
9.1. Porcentaje de satisfacción del usuario interno en mesa de servicio	Discreto										
Metas (Por Período) 2023											
Ene-Mar	Abr-Jun	Jul-Sep	Oct-Dic								
0.9	0.9	0.9	0.9								
Resultados (Por Período) 2023											
1	0.99	1	0.99								
Avance 2023											
111.11 %	110.00 %	111.11 %	110.00 %								
9.2. Porcentaje de disponibilidad de los servicios de TI	Discreto										
Metas (Por Período) 2023											
Ene	Feb	Mar	Abr	May	Jun	Jul	Ago	Sep	Oct	Nov	Dic
0.998	0.998	0.998	0.998	0.998	0.998	0.998	0.998	0.998	0.998	0.998	0.998
Resultados (Por Período) 2023											
0.9954	1	1	1	1	1	1	1	1	1	1	1
Avance 2023											
99.74 %	100.20 %	100.20 %	100.20 %	100.20 %	100.20 %	100.20 %	100.20 %	100.20 %	100.20 %	100.20 %	100.20 %

Proyectos

Proyecto	Programado a Devengar	Ppto. Devengado	Fase Actual	Fecha de Fin	Avance Físico Planeado	Avance Físico Real
I012 Mejora Continua de la implementación del Esquema Gubernamental de Seguridad de la Información (EGSI V2)	0.00	0.00	Completado	15/08/2023	100.00 %	100.00 %

Aprobado

Declaro la revisión de mi plan estratégico/operativo y doy por terminada la operación de mi plan

 VIZUETE SALAZAR, YASMINA LORENA
 Titular/Responsable del Plan

 Líder Metodológico

COSEDE - Corporación del Seguro de Depósitos, Fondo de Liquidez y Fondo de Seguros Privados >Unidad de Comunicación Social

Objetivo 3. Incrementar el posicionamiento del seguro de depósitos en la ciudadanía MEDIANTE la implementación de estrategias comunicacionales innovadoras incluidas en el programa de comunicación.

Indicador	Comportamiento	
3.1. Porcentaje de cumplimiento del Programa de Comunicación de Concientización al Público.	Continuo	
Metas (Acumulado) 2023		
Ene-Jun	Jul-Dic	
0.4	1	
Resultados (Acumulado) 2023		
0.6364	0.9091	
Avance 2023		
159.10 %	90.91 %	
		

Proyectos

No hay información capturada

Aprobado

Declaro la revisión de mi plan estratégico/operativo y doy por terminada la operación de mi plan

VELA VITERI, MARIA JOSE
Titular/Responsable del Plan

Líder Metodológico