













COSEDE - Corporación del Seguro de Depósitos, Fondo de Liquidez y Fondo de Seguros Privados

Objetivo 13. Incrementar la eficiencia en la administración y control de los fideicomisos

Indicador	Comportamiento			
13.3. Porcentaje de rentabilidad del portafolio de inversión	Continuo			
Metas (Acumulado) 2020				
Ene-Mar	Abr-Jun	Jul-Sep	Oct-Dic	
0.0208	0.021	0.0211	0.0212	
Resultados (Acumulado) 2020				
0.0237	0.0235	0.0218	0.0218	
Avance 2020				
113.94 %	111.90 %	103.32 %	102.83 %	
				
13.4. Nivel de concentración de los portafolios de inversión de los Fideicomisos del Seguro de Depósitos y Seguros Privados	Discreto			
Metas (Por Período) 2020				
Ene-Mar	Abr-Jun	Jul-Sep	Oct-Dic	
2,401.24	2,362.21	2,340.43	2,317.69	
Resultados (Por Período) 2020				
2,489.86	2,540.1	2,331.95	2,299.14	
Avance 2020				
103.69 %	107.53 %	99.64 %	99.20 %	
				
13.5. Porcentaje de participación de las inversiones a plazo dentro de los portafolio del Seguro de Depósitos del Sector Financiero Privado, popular y solidario y fondo de seguros privados	Discreto			
Metas (Por Período) 2020				
Ene-Mar	Abr-Jun	Jul-Sep	Oct-Dic	
0.7652	0.7728	0.7806	0.7831	
Resultados (Por Período) 2020				
0.8159	0.8502	0.8616	0.8417	
Avance 2020				
106.63 %	110.02 %	110.38 %	107.48 %	
				
Estrategia				
13.1. Implementar mecanismos de seguimiento y recuperación de las contribuciones al Seguro de Depósitos y Fondo de Seguros Privados				
13.2. Diversificar los portafolios de inversiones				
13.3. Fortalecer el funcionamiento de las operaciones activas y pasivas del fondo de liquidez				
Riesgos				Calificación
1. Fallas en el registro y procesamiento de la información por parte del administrador fiduciario CAUSARÍA que se disponga de información errónea para la administración de los fideicomisos				24

Objetivo 14. Incrementar la cobertura y eficiencia en el pago del Seguro de Depósitos

Indicador	Comportamiento			
14.3. Número promedio de días acumulados utilizados para la atención del pago de seguro de depósitos de bases de datos originales y modificadas	Discreto			
Metas (Por Período) 2020				
Ene-Mar	Abr-Jun	Jul-Sep	Oct-Dic	
9	8.5	8.5	8	
Resultados (Por Período) 2020				
6	5.7	7.3	5.6	
Avance 2020				
66.67 %	67.06 %	85.88 %	70.00 %	

14.4. Porcentaje de personas beneficiarias que han cobrado el seguro de depósitos			Continuo
Metas (Acumulado) 2020			
Ene-Mar	Abr-Jun	Jul-Sep	Oct-Dic
0.43	0.43	0.46	0.5
Resultados (Acumulado) 2020			
0.4838	0.4832	0.4823	0.5445
Avance 2020			
112.51 %	112.37 %	104.85 %	108.90 %

Estrategia

14.1. Analizar y establecer el nivel óptimo de cobertura del Seguro de Depósitos

14.2. Implementar el uso de nuevos canales de pago del Seguro de Depósitos

14.3. Mejorar la eficiencia de los procesos relacionados al pago y recuperación de siniestros

Riesgos	Calificación
1. Crecimiento masivo de entidades en liquidación forzosa CAUSARÍA demoras en los tiempos del proceso de pagos del seguro de depósitos, considerando la limitación de recursos	9
2. Que el organismo de control no entregue la información de los responsables de la liquidación forzosa de las entidades financieras CAUSARÍA imposibilidad del ejercicio de las acciones coactivas	21

Objetivo 16. Incrementar la eficiencia institucional de la COSEDE

Indicador	Comportamiento
16.1. Nivel de Madurez de los procesos	Continuo
Metas (Acumulado) 2020	
Ene-Jun	Jul-Dic
0.55	0.57
Resultados (Acumulado) 2020	
0.553	0.5704
Avance 2020	
100.55 %	100.07 %
16.10. EFIC: Tiempo de atención a las observaciones ciudadanas respecto a información de trámites publicados en la plataforma GOB.EC.	Discreto

Metas (Por Período) 2020					
Ene-Feb	Mar-Abr	May-Jun	Jul-Ago	Sep-Oct	Nov-Dic
32	24	20	16	12	8
Resultados (Por Período) 2020					
4.24	1.33	0	0	0	0
Avance 2020					
13.25 %	5.54 %	0.00 %	0.00 %	0.00 %	0.00 %

16.11. EFIC: Porcentaje de satisfacción del usuario externo	Discreto
Metas (Por Período) 2020	
Ene-Jun	Jul-Dic
0.77	0.77
Resultados (Por Período) 2020	
0.8868	0.9083
Avance 2020	
115.17 %	117.96 %

16.12. EFIC: Porcentaje de optimización Cero Papeles con el Sistema de Gestión Documental Quipux.	Discreto										
Metas (Por Período) 2020											
Ene	Feb	Mar	Abr	May	Jun	Jul	Ago	Sep	Oct	Nov	Dic
0.7	0.7	0.7	0.7	0.7	0.7	0.7	0.7	0.7	0.7	0.7	0.7

Resultados (Por Período) 2020											
0.6193	0.7079	0.6608	0.7314	0.8086	0.8465	0.8681	0.9115	0.8594	0.9488	0.9087	0.9256
Avance 2020											
88.47 %	101.13 %	94.40 %	104.49 %	115.51 %	120.93 %	124.01 %	130.21 %	122.77 %	135.54 %	129.81 %	132.23 %
16.13. EFIC: Porcentaje de cumplimiento de planes de acción de mejora de la gestión institucional										Discreto	
Metas (Por Período) 2020											
Ene-Mar			Abr-Jun			Jul-Sep			Oct-Dic		
0.8			0.8			0.8			0.8		
Resultados (Por Período) 2020											
0.8571			0.84			1			0.7619		
Avance 2020											
107.14 %			105.00 %			125.00 %			95.24 %		

Estrategia

- 16.1. Implementar un modelo de gestión por procesos enfocado en estándares de excelencia y mejores prácticas a nivel nacional e internacional
- 16.2. Dimensionar la capacidad actual y futura de las necesidades tecnológicas de la institución
- 16.3. Automatizar procesos con mayor relevancia institucional
- 16.4. Implementar un modelo de evaluación de riesgo operativo
- 16.5. Implementar un modelo de gestión por proyectos institucionales
- 16.6. Desarrollar un plan innovador de comunicación interna
- 16.7. Establecer procesos de gestión documental
- 16.8. Mejorar la satisfacción de los ciudadanos respecto a los servicios que brinda la COSEDE

Riesgos	Calificación
1. Retraso en la autorización por parte del MINTEL respecto de la contratación CAUSARÍA que la COSEDE se quede sin servicios tecnológicos	72
2. Prescindir de un DRP CAUSARÍA inconvenientes en la respuesta de eventos disruptivos.	72
3. La falta de un proceso de Gestión de Incidentes de ciberseguridad CAUSARÍA retrasos en la detección y contención de incidentes.	72
4. Poco apoyo por parte de los responsables de procesos CAUSARÍA retrasos en los levantamientos y en la mejora de procesos	48

Objetivo 17. Incrementar el desarrollo del talento humano de la COSEDE

Indicador	Comportamiento			
17.5. TH: Porcentaje de Cumplimiento del Plan Estratégico de Mejora del Clima Laboral	Continuo			
Metas (Acumulado) 2020				
Ene-Mar Abr-Jun Jul-Sep Oct-Dic				
0.25 0.5 0.75 1				
Resultados (Acumulado) 2020				
0.25 0.5 0.75 0.99				
Avance 2020				
100.00 % 100.00 % 100.00 % 99.00 %				

Estrategia

- 17.1. Fortalecer los subsistemas de administración del talento humano
- 17.2. Gestionar alianzas estratégicas de capacitación y desarrollo del talento humano
- 17.3. Potencializar el talento humano así como su desarrollo y motivación

Riesgos	Calificación
1. Asistencia a las instalaciones de COSEDE de personal contagiados por COVID-19 CAUSARÍA el contagio de los servidores que se mantienen en trabajo presencial.	81

Objetivo 18. Incrementar el uso eficiente del presupuesto de la COSEDE

Indicador	Comportamiento										
18.2. FIN: Porcentaje ejecución presupuestaria Gasto Corriente	Continuo										
Metas (Acumulado) 2020											
Ene	Feb	Mar	Abr	May	Jun	Jul	Ago	Sep	Oct	Nov	Dic
0.0745	0.1536	0.2369	0.3252	0.4026	0.4833	0.5624	0.6492	0.7261	0.8029	0.885	1

Resultados (Acumulado) 2020											
0.0705	0.1552	0.2354	0.3117	0.3874	0.4576	0.5599	0.6357	0.7062	0.7764	0.8515	0.9742
Avance 2020											
94.63 %	101.04 %	99.37 %	95.85 %	96.22 %	94.68 %	99.56 %	97.92 %	97.26 %	96.70 %	96.21 %	97.42 %

Estrategia

18.1. Optimizar y controlar los recursos financieros

Riesgos	Calificación
1. Políticas de austeridad del Gobierno Central CAUSARÍA incumplimiento en la ejecución de la planificación presupuestaria	42

Objetivo 19. Reducir la brecha de los principios básicos de los seguros de depósitos eficaces

Indicador	Comportamiento
19.1. Porcentaje de reducción de la brecha de cumplimiento de los principios básicos de seguros de depósitos eficaces en lo aplicable al mandato de la COSEDE	Discreto

Metas (Por Período) 2020	
Ene-Jun	Jul-Dic
0.87	0.69
Resultados (Por Período) 2020	
0.8333	0.7619
Avance 2020	
95.78 %	110.42 %

Estrategia

19.1. Implementar un plan de reducción de brechas del cumplimiento de los principios básicos de seguros de depósitos eficaces en lo aplicable al mandato de la COSEDE

Riesgos	Calificación
1. No contar con la asesoría técnica oportuna de organismos internacionales de aseguradoras de depósitos CAUSARÍA incumplimiento en el cierre de brechas de los principios	30

Objetivo 20. Incrementar el nivel de conocimiento del Seguro de Depósitos en la ciudadanía

Indicador	Comportamiento
20.1. Nivel de conocimiento de los beneficios que ofrece el Seguro de Depósitos a la ciudadanía	Continuo

Metas (Acumulado) 2020			
Ene-Mar	Abr-Jun	Jul-Sep	Oct-Dic
0.18	0.19	0.2	0.22
Resultados (Acumulado) 2020			
0.18	0.29	0.32	0.13
Avance 2020			
100.00 %	152.63 %	160.00 %	59.09 %

Estrategia

20.1. Implementar un plan de comunicación integral

Riesgos	Calificación
1. No contar con los recursos necesarios de talento humano, tecnológicos y presupuestarios CAUSARÍA que no se implementen los planes de difusión del seguro de depósitos	42

Aprobado
















Declaro la revisión de mi plan estratégico/operativo y doy por terminada la operación de mi plan

Velasco Berrezueta, Luis Antonio
Titular/Responsable del Plan






Líder Metodológico

COSEDE - Corporación del Seguro de Depósitos, Fondo de Liquidez y Fondo de Seguros Privados >Coordinación General Administrativa Financiera














Objetivo 4. Incrementar la eficiencia en el uso de los recursos financieros MEDIANTE la implementación de metodologías de planificación y ejecución presupuestaria

Indicador	Comportamiento										
4.2. Porcentaje de cumplimiento de ejecución del PAC	Continuo										
Metas (Acumulado) 2020											
Ene-Abr	May-Ago	Sep-Dic									
0.446	0.6677	1									
Resultados (Acumulado) 2020											
0.4	0.75	0.8667									
Avance 2020											
89.69 %	112.33 %	86.67 %									
											
4.3. FIN: Porcentaje ejecución presupuestaria Gasto Corriente	Continuo										
Metas (Acumulado) 2020											
Ene	Feb	Mar	Abr	May	Jun	Jul	Ago	Sep	Oct	Nov	Dic
0.0745	0.1536	0.2369	0.3252	0.4026	0.4833	0.5624	0.6492	0.7261	0.8029	0.885	1
Resultados (Acumulado) 2020											
0.0705	0.1552	0.2354	0.3117	0.3874	0.4576	0.5599	0.6357	0.7062	0.7764	0.8515	0.9742
Avance 2020											
94.63 %	101.04 %	99.37 %	95.85 %	96.22 %	94.68 %	99.56 %	97.92 %	97.26 %	96.70 %	96.21 %	97.42 %
											

Objetivo 5. Incrementar la eficiencia de la Gestión del Talento Humano MEDIANTE la ejecución acertada y oportuna de todos sus subsistemas

Indicador	Comportamiento		
5.7. Porcentaje de cumplimiento del plan interno de capacitación	Continuo		
Metas (Acumulado) 2020			
Ene-Mar	Abr-Jun	Jul-Sep	Oct-Dic
0.025	0.4	0.6	1
Resultados (Acumulado) 2020			
0.0278	0.3611	0.5278	0.8571
Avance 2020			
111.20 %	90.28 %	87.97 %	85.71 %
			
5.8. TH: Porcentaje de Cumplimiento del Plan Estratégico de Mejora del Clima Laboral	Continuo		
Metas (Acumulado) 2020			
Ene-Mar	Abr-Jun	Jul-Sep	Oct-Dic
0.25	0.5	0.75	1
Resultados (Acumulado) 2020			
0.25	0.5	0.75	0.99
Avance 2020			
100.00 %	100.00 %	100.00 %	99.00 %
			

Objetivo 6. Incrementar la eficiencia en la gestión del archivo, bienes y servicios institucionales MEDIANTE su ejecución oportuna así como el monitoreo y control periódico. (Proyectos matriciales alineados: 1)

Indicador											Comportamiento	
6.2. EFIC: Porcentaje de optimización Cero Papeles con el Sistema de Gestión Documental Quipux.											Discreto	
Metas (Por Período) 2020												
Ene	Feb	Mar	Abr	May	Jun	Jul	Ago	Sep	Oct	Nov	Dic	
0.7	0.7	0.7	0.7	0.7	0.7	0.7	0.7	0.7	0.7	0.7	0.7	0.7
Resultados (Por Período) 2020												
0.6193	0.7079	0.6608	0.7314	0.8086	0.8465	0.8681	0.9115	0.8594	0.9488	0.9087	0.9256	
Avance 2020												
88.47 %	101.13 %	94.40 %	104.49 %	115.51 %	120.93 %	124.01 %	130.21 %	122.77 %	135.54 %	129.81 %	132.23 %	
												

Proyectos

Proyecto	Programado a Devengar	Ppto. Devengado	Fase Actual	Fecha de Fin	Avance Físico Planeado	Avance Físico Real
I004 Baja de bienes muebles COSEDE (Remate , Venta, Transferencia Gratuita, Chatarrización)	0.01	0.01	Ejecución	26/03/2021	78.00 %	78.00 %
I007 Plan de Seguridad y Salud en el Trabajo 2020	0.01	0.01	Congelado	31/12/2020	100.00 %	12.00 %
I008 Plan de Seguridad y Salud - Emergencia Sanitaria Covid 19	1,152.42	1,152.42	Completado	31/12/2020	100.00 %	100.00 %

Proyectos matriciales alineados

Proyecto	Programado a Devengar	Ppto. Devengado	Fase Actual	Fecha de Fin	Avance Físico Planeado	Avance Físico Real
(Dirección de Planificación y Gestión Estratégica) I011 Implementación del Esquema Gubernamental de Seguridad de la información (EGSI V2)	0.01	0.01	Ejecución	15/07/2021	28.00 %	28.00 %

Aprobado

Declaro la revisión de mi plan estratégico/operativo y doy por terminada la operación de mi plan




 OLMEDO PAREDES, CRISTINA LILIAN
 Titular/Responsable del Plan

 Líder Metodológico

COSEDE - Corporación del Seguro de Depósitos, Fondo de Liquidez y Fondo de Seguros Privados >Coordinación Técnica de Gestión y Control de Fideicomisos

Objetivo 6. Incrementar el rendimiento del portafolio de los fideicomisos MEDIANTE la actualización y ejecución de políticas de inversión, así como la diversificación de emisores

Indicador	Comportamiento			
6.7. Porcentaje de rentabilidad del portafolio de inversión	Continuo			
Metas (Acumulado) 2020				
Ene-Mar	Abr-Jun	Jul-Sep	Oct-Dic	
0.0208	0.021	0.0211	0.0212	
Resultados (Acumulado) 2020				
0.0237	0.0235	0.0218	0.0218	
Avance 2020				
113.94 %	111.90 %	103.32 %	102.83 %	
6.8. Nivel de concentración de los portafolios de inversión de los Fideicomisos del Seguro de Depósitos y Seguros Privados	Discreto			
Metas (Por Período) 2020				
Ene-Mar	Abr-Jun	Jul-Sep	Oct-Dic	
2,401.24	2,362.21	2,340.43	2,317.69	
Resultados (Por Período) 2020				
2,489.86	2,540.1	2,331.95	2,299.14	
Avance 2020				
103.69 %	107.53 %	99.64 %	99.20 %	
6.9. Porcentaje de participación de las inversiones a plazo dentro de los portafolio del Seguro de Depósitos del Sector Financiero Privado, popular y solidario y fondo de seguros privados	Discreto			
Metas (Por Período) 2020				
Ene-Mar	Abr-Jun	Jul-Sep	Oct-Dic	
0.7652	0.7728	0.7806	0.7831	
Resultados (Por Período) 2020				
0.8159	0.8502	0.8616	0.8417	
Avance 2020				
106.63 %	110.02 %	110.38 %	107.48 %	
6.10. Promedio ponderado de cumplimiento de las entidades financieras del sector financiero privado, asegurador y COACs del segmento 1, 2,3 que contribuyen a tiempo	Discreto			
Metas (Por Período) 2020				
Ene-Mar	Abr-Jun	Jul-Sep	Oct-Dic	
0.9899	0.9919	0.992	0.9976	
Resultados (Por Período) 2020				
0.9966	0.9975	0.9549	0.9961	
Avance 2020				
100.68 %	100.56 %	96.26 %	99.85 %	
6.12. Porcentaje de rentabilidad del portafolio de inversión del fideicomiso del seguro de depósitos del sector financiero privado	Continuo			
Metas (Acumulado) 2020				
Ene-Mar	Abr-Jun	Jul-Sep	Oct-Dic	
0.0168	0.0168	0.0169	0.017	
Resultados (Acumulado) 2020				
0.0192	0.0194	0.018	0.0176	

Avance 2020			
114.29 %	115.48 %	106.51 %	103.53 %
			
6.13. Porcentaje de rentabilidad del portafolio de inversión del fideicomiso del seguro de depósitos de las entidades del sector financiero popular y solidario			Continuo
Metas (Acumulado) 2020			
Ene-Mar	Abr-Jun	Jul-Sep	Oct-Dic
0.003	0.0031	0.0031	0.0032
Resultados (Acumulado) 2020			
0.0036	0.0033	0.0033	0.0034
Avance 2020			
120.00 %	106.45 %	106.45 %	106.25 %
			
6.14. Porcentaje de rentabilidad del portafolio de inversión del fideicomiso del fondo de seguros privados			Continuo
Metas (Acumulado) 2020			
Ene-Mar	Abr-Jun	Jul-Sep	Oct-Dic
0.0001	0.001	0.001	0.0011
Resultados (Acumulado) 2020			
0.0001	0.001	0.001	0.001
Avance 2020			
100.00 %	100.00 %	100.00 %	90.91 %
			

Proyectos

Proyecto	Programado a Devengar	Ppto. Devengado	Fase Actual	Fecha de Fin	Avance Físico Planeado	Avance Físico Real
I017 Simulacro de Créditos Extraordinarios de Liquidez	0.01	0.01	Completado	03/04/2020	100.00 %	100.00 %
I019 Desarrollo e implementación de canales de recaudación y comunicación con el contribuyente	0.01	0.01	Completado	31/12/2020	100.00 %	100.00 %

Aprobado

Declaro la revisión de mi plan estratégico/operativo y doy por terminada la operación de mi plan

Espinosa Sanchez, Silvia Lorena
Titular/Responsable del Plan

Líder Metodológico

COSEDE - Corporación del Seguro de Depósitos, Fondo de Liquidez y Fondo de Seguros Privados >Coordinación Técnica de Mecanismos de Seguridad Financiera

Objetivo 2. Incrementar la eficiencia en el pago del seguro de depósitos y seguro de seguros privados MEDIANTE la automatización de la recepción y procesamiento de las bases de datos entregadas por el liquidador (Proyectos matriciales alineados: 1)

Indicador	Comportamiento			
2.5. Número promedio de días acumulados utilizados para la atención del pago de seguro de depósitos de bases de datos originales y modificadas	Discreto			
Metas (Por Período) 2020				
Ene-Mar	Abr-Jun	Jul-Sep	Oct-Dic	
9	8.5	8.5	8	
Resultados (Por Período) 2020				
6	5.7	7.3	5.6	
Avance 2020				
66.67 %	67.06 %	85.88 %	70.00 %	
2.6. Porcentaje de personas beneficiarias que han cobrado el seguro de depósitos	Continuo			
Metas (Acumulado) 2020				
Ene-Mar	Abr-Jun	Jul-Sep	Oct-Dic	
0.43	0.43	0.46	0.5	
Resultados (Acumulado) 2020				
0.4838	0.4832	0.4823	0.5445	
Avance 2020				
112.51 %	112.37 %	104.85 %	108.90 %	

Proyectos

Proyecto	Programado a Devengar	Ppto. Devengado	Fase Actual	Fecha de Fin	Avance Físico Planeado	Avance Físico Real
I003 Desarrollo del Sistema de Pagos y Recuperaciones	0.01	0.01	Ejecución	27/12/2021	60.00 %	60.00 %
I004 Brigadas de pago del Seguro de Depositos en territorio	0.01	0.01	Cancelado	15/12/2020	100.00 %	30.00 %

Proyectos matriciales alineados

Proyecto	Programado a Devengar	Ppto. Devengado	Fase Actual	Fecha de Fin	Avance Físico Planeado	Avance Físico Real
(Dirección de Planificación y Gestión Estratégica) I010 Implementación de la Norma ISO 9001 2015 para los procesos de la Coordinación Técnica de Mecanismos de Seguridad Financiera	0.01	0.01	Completado	31/07/2020	100.00 %	100.00 %

Aprobado

Declaro la revisión de mi plan estratégico/operativo y doy por terminada la operación de mi plan

GUZMAN ACOSTA, JOSE ANTONIO
Titular/Responsable del Plan

Líder Metodológico

COSEDE - Corporación del Seguro de Depósitos, Fondo de Liquidez y Fondo de Seguros Privados >Coordinación Técnica de Protección de Seguro y Fondos

Objetivo 3. Incrementar la gestión de recuperación del seguro de depósitos MEDIANTE la ejecución del proceso coactivo (Proyectos matriciales alineados: 1)

Indicador	Comportamiento			
3.3. Porcentaje de emisión de títulos de crédito de entidades financieras extintas a las que corresponden iniciar proceso coactivo	Continuo			
Metas (Acumulado) 2020				
Ene-Mar	Abr-Jun	Jul-Sep	Oct-Dic	
1	1	1	1	
Resultados (Acumulado) 2020				
0.6667	0.4	0.4167	0.5143	
Avance 2020				
66.67 %	40.00 %	41.67 %	51.43 %	
3.4. Porcentaje de emisión de títulos de crédito de entidades financieras liquidación forzosa a las que corresponden iniciar proceso coactivo	Continuo			
Metas (Acumulado) 2020				
Ene-Mar	Abr-Jun	Jul-Sep	Oct-Dic	
1	1	1	1	
Resultados (Acumulado) 2020				
0.5417	0.2889	0.3333	0.6429	
Avance 2020				
54.17 %	28.89 %	33.33 %	64.29 %	

Objetivo 5. Incrementar la eficiencia en la gestión del cumplimiento normativo, MEDIANTE la implementación de una matriz de seguimiento de obligaciones emanadas del Código Orgánico Monetario Financiero, la Junta de Política y Regulación Monetaria y Financiera y el Directorio de la COSEDE.

Indicador	Comportamiento	
5.3. Porcentaje de eficiencia en la gestión de cumplimiento normativo	Continuo	
Metas (Acumulado) 2020		
Ene-Jun	Jul-Dic	
0.55	1	
Resultados (Acumulado) 2020		
1	1	
Avance 2020		
181.82 %	100.00 %	

Proyectos

Proyecto	Programado a Devengar	Ppto. Devengado	Fase Actual	Fecha de Fin	Avance Físico Planeado	Avance Físico Real
I007 Implementación del sistema de cumplimiento normativo	0.01	0.01	Ejecución	31/08/2021	10.00 %	10.00 %

Proyectos matriciales alineados

Proyecto	Programado a Devengar	Ppto. Devengado	Fase Actual	Fecha de Fin	Avance Físico Planeado	Avance Físico Real
(Coordinación Técnica de Mecanismos de Seguridad Financiera) I003 Desarrollo del Sistema de Pagos y Recuperaciones	0.01	0.01	Ejecución	27/12/2021	60.00 %	60.00 %

Aprobado









Declaro la revisión de mi plan estratégico/operativo y doy por terminada la operación de mi plan

Naranjo Almeida, Leonardo Vladimir
Titular/Responsable del Plan

Líder Metodológico

COSEDE - Corporación del Seguro de Depósitos, Fondo de Liquidez y Fondo de Seguros Privados >Coordinación Técnica de Riesgos y Estudios

Objetivo 6. Incrementar la capacidad analítica del riesgo del sistema financiero nacional y de seguros privados MEDIANTE el desarrollo, mejoramiento y aplicación de metodologías técnicas

Indicador	Comportamiento			
6.2. Porcentaje de instrumentos entregados oportunamente	Continuo			
Metas (Acumulado) 2020				
Ene-Mar	Abr-Jun	Jul-Sep	Oct-Dic	
0.25	0.5	0.75	1	
Resultados (Acumulado) 2020				
0.2833	0.45	0.8667	1	
Avance 2020				
113.32 %	90.00 %	115.56 %	100.00 %	
				
6.5. Porcentaje de entidades identificadas con posición vulnerable respecto al total de entidades incursas en causal de liquidación forzosa con calificación de riesgo de COSEDE	Continuo			
Metas (Acumulado) 2020				
Ene-Jun	Jul-Dic			
0.85	0.88			
Resultados (Acumulado) 2020				
0.8	0.8519			
Avance 2020				
94.12 %	96.81 %			
				
6.6. Porcentaje de reducción de la brecha de cumplimiento de los principios básicos de seguros de depósitos eficaces en lo aplicable al mandato de la COSEDE	Discreto			
Metas (Por Período) 2020				
Ene-Jun	Jul-Dic			
0.87	0.69			
Resultados (Por Período) 2020				
0.8333	0.7619			
Avance 2020				
95.78 %	110.42 %			
				

Objetivo 7. Incrementar la eficiencia institucional MEDIANTE la implementación del plan de solución integral de la herramienta de inteligencia de negocios

Indicador	Comportamiento	
7.1. Porcentaje de cumplimiento al plan de solución integral de la herramienta de inteligencia de negocios	Continuo	
Metas (Acumulado) 2020		
Ene-Jun	Jul-Dic	
0.58	1	
Resultados (Acumulado) 2020		
0.7778	1	
Avance 2020		
134.10 %	100.00 %	
		

Proyectos

Proyecto	Programado a Devengar	Ppto. Devengado	Fase Actual	Fecha de Fin	Avance Físico Planeado	Avance Físico Real
I019 Estudio para la determinación del costo contingente para seguros privados	0.01	0.01	Congelado	26/02/2021	64.00 %	33.00 %
I020 Solución Integral de inteligencia de negocios fase II	6,585.00	6,585.00	Completado	31/12/2020	100.00 %	100.00 %

Aprobado











Declaro la revisión de mi plan estratégico/operativo y doy por terminada la operación de mi plan

 SANCHEZ RIVADENEIRA, STEPHANIE SOFIA
 Titular/Responsable del Plan





 Líder Metodológico

COSEDE - Corporación del Seguro de Depósitos, Fondo de Liquidez y Fondo de Seguros Privados >Dirección de Planificación y Gestión Estratégica

Objetivo 4. Incrementar la eficiencia operacional MEDIANTE la implementación de la un modelo de gestión por procesos y aplicación de metodología para medición de carga laboral y capacidad operativa

Indicador	Comportamiento				
4.1. Nivel de Madurez de los procesos	Continuo				
Metas (Acumulado) 2020					
Ene-Jun	Jul-Dic				
0.55	0.57				
Resultados (Acumulado) 2020					
0.553	0.5704				
Avance 2020					
100.55 %	100.07 %				
					
4.11. EFIC: Tiempo de atención a las observaciones ciudadanas respecto a información de trámites publicados en la plataforma GOB.EC.	Discreto				
Metas (Por Período) 2020					
Ene-Feb	Mar-Abr	May-Jun	Jul-Ago	Sep-Oct	Nov-Dic
32	24	20	16	12	8
Resultados (Por Período) 2020					
4.24	1.33	0	0	0	0
Avance 2020					
13.25 %	5.54 %	0.00 %	0.00 %	0.00 %	0.00 %
					
4.12. EFIC: Porcentaje de satisfacción del usuario externo	Discreto				
Metas (Por Período) 2020					
Ene-Jun	Jul-Dic				
0.77	0.77				
Resultados (Por Período) 2020					
0.8868	0.9083				
Avance 2020					
115.17 %	117.96 %				
					

Objetivo 5. Incrementar la eficiencia de la planificación institucional MEDIANTE la implementación de metodologías de definición, seguimiento y evaluación de planes, programas y proyectos

Indicador	Comportamiento		
5.4. EFIC: Porcentaje de cumplimiento de planes de acción de mejora de la gestión institucional	Discreto		
Metas (Por Período) 2020			
Ene-Mar	Abr-Jun	Jul-Sep	Oct-Dic
0.8	0.8	0.8	0.8
Resultados (Por Período) 2020			
0.8571	0.84	1	0.7619
Avance 2020			
107.14 %	105.00 %	125.00 %	95.24 %
			

Objetivo 6. Incrementar la eficiencia institucional en el uso de las Tecnologías de la Información y Comunicación MEDIANTE el mejoramiento de la infraestructura tecnológica virtual e infraestructura tecnológica dedicada a usuarios (Proyectos matriciales alineados: 1)

Indicador	Comportamiento	
6.5. Porcentaje de cumplimiento del plan de diagnóstico de seguridad de la información en el ámbito tecnológico	Continuo	
Metas (Acumulado) 2020		
Ene-Jun	Jul-Dic	
0.58	1	
Resultados (Acumulado) 2020		
0.3333	1	
Avance 2020		
57.47 %	100.00 %	
		

Proyectos

Proyecto	Programado a Devengar	Ppto. Devengado	Fase Actual	Fecha de Fin	Avance Físico Planeado	Avance Físico Real
I010 Implementación de la Norma ISO 9001 2015 para los procesos de la Coordinación Técnica de Mecanismos de Seguridad Financiera	0.01	0.01	Completado	31/07/2020	100.00 %	100.00 %
I011 Implementación del Esquema Gubernamental de Seguridad de la información (EGSI V2)	0.01	0.01	Ejecución	15/07/2021	28.00 %	28.00 %

Proyectos matriciales alineados

Proyecto	Programado a Devengar	Ppto. Devengado	Fase Actual	Fecha de Fin	Avance Físico Planeado	Avance Físico Real
(Coordinación General Administrativa Financiera) I007 Plan de Seguridad y Salud en el Trabajo 2020	0.01	0.01	Congelado	31/12/2020	100.00 %	12.00 %

Aprobado





Declaro la revisión de mi plan estratégico/operativo y doy por terminada la operación de mi plan

 López Villacis, Danilo Hernán
 Titular/Responsable del Plan

 Líder Metodológico

COSEDE - Corporación del Seguro de Depósitos, Fondo de Liquidez y Fondo de Seguros Privados >Unidad de Comunicación Social

Objetivo 1. Incrementar el nivel de conocimiento del seguro de depósitos que administra la COSEDE MEDIANTE la implementación de estrategias comunicacionales adaptadas a la población meta y canales seleccionados con criterios de efectividad e impacto

Indicador				Comportamiento
1.4. Nivel de conocimiento de los beneficios que ofrece el Seguro de Depósitos a la ciudadanía				Continuo
Metas (Acumulado) 2020				
Ene-Mar	Abr-Jun	Jul-Sep	Oct-Dic	
0.18	0.19	0.2	0.22	
Resultados (Acumulado) 2020				
0.18	0.29	0.32	0.13	
Avance 2020				
100.00 %	152.63 %	160.00 %	59.09 %	
				

Proyectos

Proyecto	Programado a Devengar	Ppto. Devengado	Fase Actual	Fecha de Fin	Avance Físico Planeado	Avance Físico Real
I005 Programa de Comunicación y Concienciación al público sobre los Mecanismos de Seguridad de los sistemas financiero y de seguros privados que administra la COSEDE 2020	1,300.00	1,260.74	Cancelado	11/01/2021	100.00 %	82.00 %

Aprobado

Declaro la revisión de mi plan estratégico/operativo y doy por terminada la operación de mi plan

Herrera León, GuillermoFernando
Titular/Responsable del Plan

Líder Metodológico